

REPERTUS

CREATIVELY SIMPLE


Repertus GmbH
Französische Straße 13/14
10117 Berlin

<https://www.repertus.de/>
support@repertus.de

+49 (30) 555 78 63 80

Shopware-Plugin „Rechnungsoption“

Handbuch (V2.0.0)



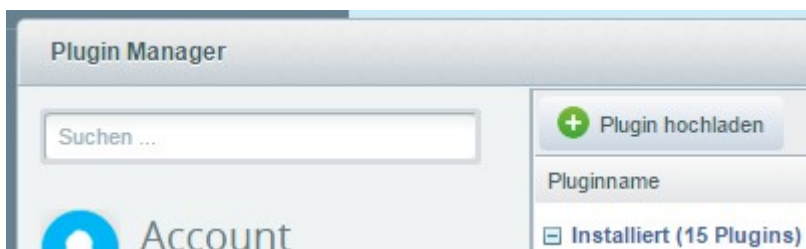
Inhaltsverzeichnis

Installation.....	4
Rechnungsoption im Frontend.....	6
Support und Kontakt.....	8

Installation

Nachfolgend wird die Installation des Plugins kurz beschrieben.

Über den Plugin-Manager kann das Plugin entweder aus dem Community Store heruntergeladen oder als Zip-File manuell hochgeladen werden.



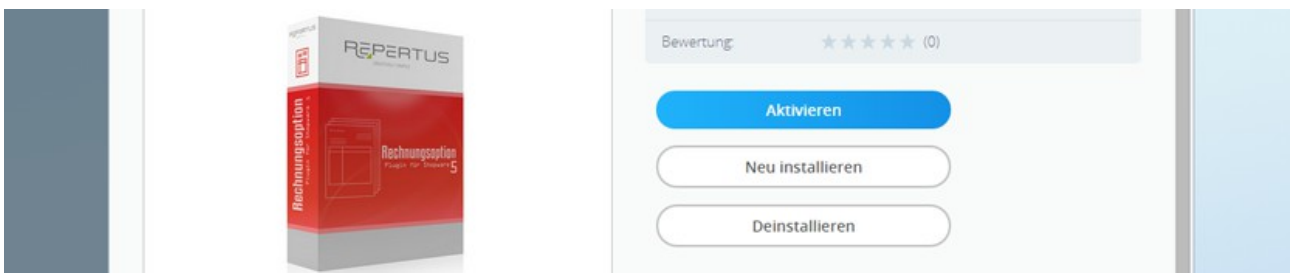
Nach dem Hinzufügen erscheint das Plugin im Plugin-Manager unter „Inaktive Plugins“. Über den Button „Plugin Installieren“ wird das Plugin nun installiert.

▲ Artikel-Zoom	2.0.0	26.06.2015	Repertus			
▲ Gewerbescheinoption	2.0.1	26.06.2015	Repertus			
▲ Rechnungsoption	2.0.0	26.06.2015	Repertus			
▲ Altersnachweis	2.0.4	26.06.2015	Repertus			
▲ Geschenkoption	2.0.3	26.06.2015	Repertus			
▲ Grußkartenoption	2.0.4	26.06.2015	Repertus			
▲ Bundle Geschenk- & Grußkarte...	2.0.5	01.06.2015	Repertus			
▲ ...	2.1.0	26.06.2015	Repertus			

Plugin
installieren

Bei erfolgreicher Installation wird der Shopware-Cache auf Nachfrage gelöscht. Der Shopware-Cache muss in jedem Fall initial einmal gelöscht werden, damit das Plugin einwandfrei funktionieren kann.

Nach erfolgreicher Installation erscheint der Dialog mit den Plugin-Einstellungen. Hier muss das Plugin aktiviert werden.



Optional können noch folgende Optionen gesetzt werden:

- Kundenkommentar aktualisieren (ja/nein): Wenn gewählt, wird beim Durchführen einer Bestellung Kundenkommentar aktualisiert.

Beispiel:

Bestellungs-Details: 20024

Übersicht Details **Kommunikation** Positionen Dokumente Status History

Interne Kommunikation

Dieses Kommentarfeld dient nur der internen Kommunikation. Das Feld wird zu keiner Zeit im Frontend und für den Kunden sichtbar ausgegeben.

Internen Kommentar speichern

Kommunikation mit dem Kunden

Die beiden nachfolgenden Kommentarfelder sind im Kundenkonto für den Kunden sichtbar. Nach dem Speichern der externen Kommentare ist Ihr Kommentar unmittelbar sichtbar.

Kunden-Kommentar: Bitte der Bestellung KEINE Rechnung belegen. Danke!

Ihr Kommentar:

Externe Kommentare speichern



Nach dem Aktivieren des Plugins und dem Löschen des Caches muss sich einmal aus dem Backend abgemeldet werden. Erst nach dem erneuten Anmelden stehen alle Plugin-Funktionen zur Verfügung.

Rechnungsoption im Frontend

Beim Checkout kann nun durch das Feld „Bitte legen Sie der Bestellung KEINE Rechnung bei!“ entschieden werden, ob der Lieferung eine Rechnung beigelegt werden soll oder nicht.

The screenshot shows the checkout process in three steps: 1. Ihre Adresse, 2. Zahlungsart & Versandart, and 3. Prüfen und Bestellen. The 'AGB und Widerrufsbelehrung' section is highlighted, containing the following text:

AGB und Widerrufsbelehrung

Bitte beachten Sie bei Ihrer Bestellung auch unsere **Widerrufsbelehrung**.

Ich habe die **AGB** Ihres Shops gelesen und bin mit deren Geltung einverstanden.

Bitte legen Sie der Bestellung **KEINE** Rechnung bei!

Below this section are three columns for address and payment information:

- Rechnungsadresse:** Herr Max Mustermann, Musterstr. 55, 48624 Schöppingen, Deutschland. Buttons: Ändern, Andere.
- Lieferadresse:** 111, Herr Max Mustermann, Packstation Nr.: 129, 10623 Berlin, Deutschland. Buttons: Ändern, Andere.
- Zahlung und Versand:** Zahlungsart: Vorkasse. Kauf von Direktdownloads nur per Lastschrift oder Kreditkarte möglich. Versandart: Standard Versand. Button: Ändern.

Sollte die Option gewählt werden, wird der Kundenkommentar um den Satz „Bitte der Bestellung keine Rechnung beilegen! Danke.“ erweitert. Jeglicher, vom Kunden eingegebener, Kommentar wird dabei nicht überschrieben.

Im Backend bei den Details zur Bestellung unter dem Reiter „Kommunikation“ kann der aktualisierte Kundenkommentar eingesehen werden.

Bestellungs-Details: 20016

Übersicht Details **Kommunikation** Positionen Dokumente Status History

Interne Kommunikation

Dieses Kommentarfeld dient nur der internen Kommunikation. Das Feld wird zu keiner Zeit im Frontend und für den Kunden sichtbar ausgegeben.

Internen Kommentar speichern

Kommunikation mit dem Kunden

Die beiden nachfolgenden Kommentarfelder sind im Kundenkonto für den Kunden sichtbar. Nach dem Speichern der externen Kommentare ist Ihr Kommentar unmittelbar sichtbar.

Kunden-Kommentar: Bitte der Bestellung KEINE Rechnung beilegen. Danke!

Ihr Kommentar:

Externe Kommentare speichern

Support und Kontakt

Sollten Sie Fragen zu diesem oder einem anderen unserer Plugins haben oder Hilfe bei der Einrichtung benötigen, wenden Sie sich gerne an uns. Sie erreichen uns über unsere Homepage oder unter der angegebenen Telefonnummer oder E-Mail-Adresse.

Repertus GmbH
Französische Straße 13/14
10117 Berlin

<https://www.repertus.de/>
support@repertus.de

+49 (30) 555 78 63 80

Wir freuen uns auf Ihre Kontaktaufnahme und eine positive Bewertung im Community-Store!

Ihr Team von Repertus